

**Spender:** FAU Zentralwerkstatt  
Cauerstraße 11

**Datum:** 16.06.2023

**Inventarnummer:** I1918

**Standort:** U361.3.4

**Objekt:** Sharp CE 126P Pocketdrucker mit Etui und Anleitung

**Model:** CE 126P

**Hersteller:** Sharp Corporation, Sakai, Osaka, Japan

**Baujahr:** 1983

**Seriennummer:** 67012774

**Maße:** 140mm/116mm/23mm (L/B/H)

**Gewicht:** 300 Gramm (Mit Etui)

**Zusatzdoku:** ZD-I1918 (Anbei)

### **Kommentar:**

Der Sharp CE-126P ist ein Thermo-Matrixdrucker, der an vielen Modellen der Pocketcomputer von Sharp angeschlossen werden kann. Das Gerät verfügt zusätzlich über eine analoge Schnittstelle, an dem ein handelsüblicher Kassettenrekorder zur Datenspeicherung angeschlossen werden kann. Damit können Programme und Daten des Pocketcomputers auf Musikkassetten gespeichert und eingelesen werden.

Der Sharp CE 126P druckt 24 Zeichen pro Zeile auf 58 mm breites Thermopapier.

Er benötigt etwas über eine Sekunde für den Druck einer Zeile.

Der Drucker konnte mit einem externen Netzteil oder mit Batterien betrieben werden.

Ein Satz Batterien reicht für etwa 2500 Zeilen.

Ein Rechner an dem häufig dieser Pocketdrucker verwendet wurde war der 1981 erschienene Sharp PC-1401. Das war der erste in BASIC programmierbare Pocket-Computer von Sharp mit integriertem wissenschaftlichen Taschenrechner.

Geeignet war der CE 126P für weitere Pocketcomputerserien von Sharp:

PC-11xx, PC-12xx, PC-13xx, PC-14xx, EL-5xxx, PC-Exxx und PC-Gxxx

In der ISER befinden sich folgende Rechner, an denen der Drucker betrieben werden kann:

I0909 - SHARP PC-1403H

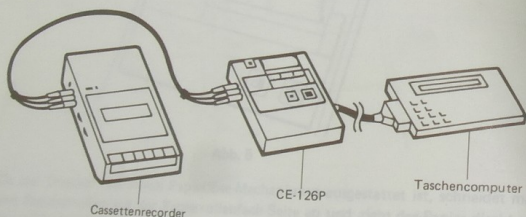
I1207 und I1209 - Sharp PC-1450 mit Drucker CE-140P

I1514 – Sharp PC-1401



## ANSCHLUSS EINES CASSETTENRECORDERS AN DAS INTERFACE (CE-126P)

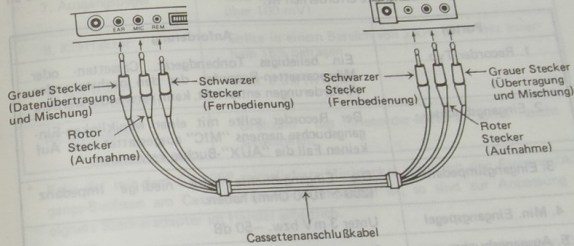
Unter Verwendung dieses Cassetteninterface und eines Cassettenrecorders wird das Speichern von Programmen und Daten vom Computer auf Cassette ermöglicht. Zunächst den CE-126P und den Computer miteinander verbinden, daraufhin wie aus der folgenden Zeichnung ersichtlich einen Cassettenrecorder an den CE-126P anschließen.



52

Cassettenrecorder

CE-126P



Cassettenanschlusskabel

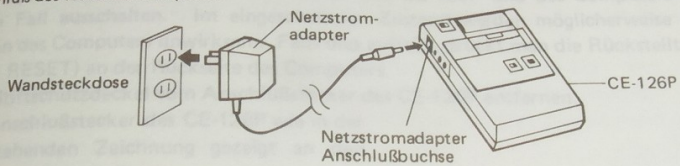
53

## NETZSTROM-ADAPTER (WAHLWEISE ERHÄLTlich)

Durch Verwendung eines Netzstrom-Adapters kann dieser CE-126P auch mit Netzstrom betrieben werden. Durch Anschluß des Netzstrom-Adapters an den CE-126P wird die Stromversorgung automatisch von Trockenbatterien auf Netzstrom umgeschaltet.

Netzstrom-Adapter: Modell EA-23E (wahlweise erhältlich)

(Anschluß des Netzstromadapters)



- Hinweis:
- Wenn das Gerät nicht verwendet wird, auf jeden Fall den Adapter vom CE-126P und von der Wandsteckdose abtrennen.
  - Vor Anschluß bzw. Abtrennen des Adapters die Stromversorgung abschalten.
  - Auf keinen Fall andere Netzstromadapter als den EA-23E verwenden.

41

